

DISCLOSURE

2025 年度上半期経営情報

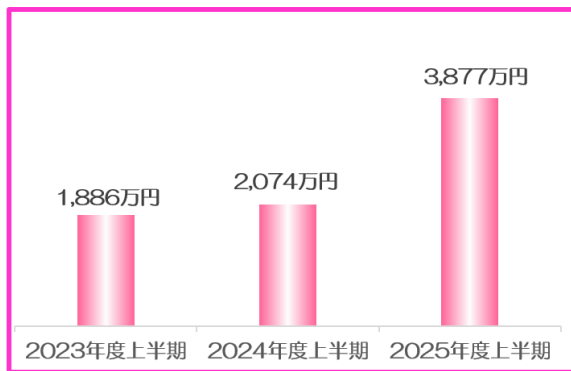
2025

2025 年(令和 7 年)度上半期(2025 年 4 月 1 日～2025 年 9 月 30 日)における経営情報をお知らせいたします。

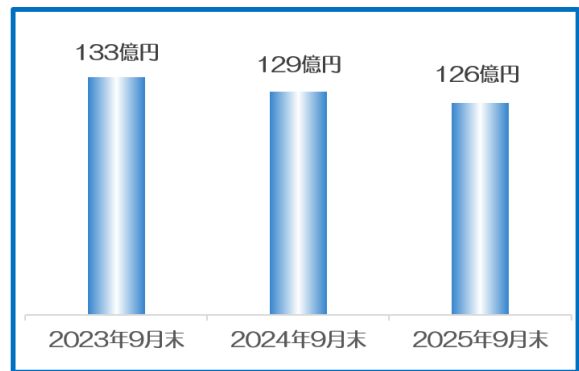
* 税抜方式での開示です。

* 各係数は、単位未満を切り捨てて表示していますので、合計等が一致しない場合があります。

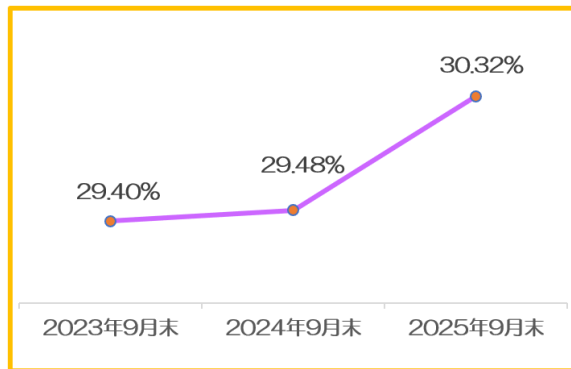
経常利益



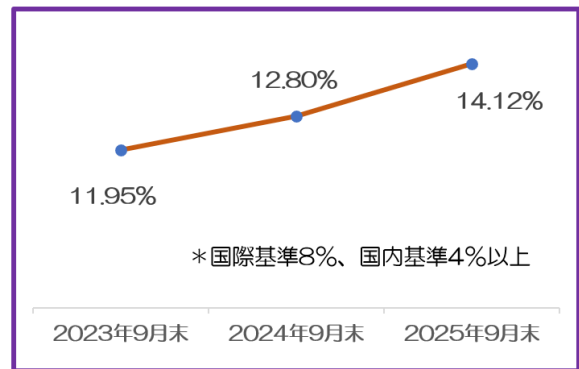
貸出金



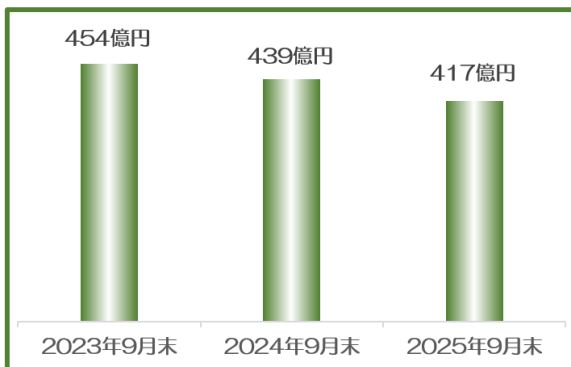
預貸率



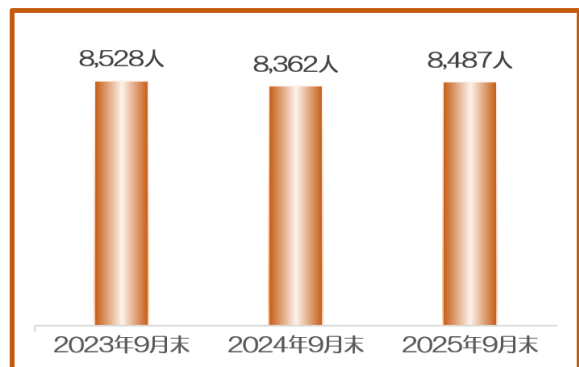
自己資本比率



預金・積金



組合員数



貸借対照表

資産	2023年9月末	2024年9月末	2025年9月末
現金・預け金	155億円	151億円	139億円
有価証券	204億円	196億円	184億円
貸出金	133億円	129億円	126億円
その他の資産	5億円	5億円	6億円
合計	499億円	483億円	456億円

負債及び純資産	2023年9月末	2024年9月末	2025年9月末
預金・積金	454億円	439億円	417億円
その他の負債	3億円	3億円	2億円
負債計	457億円	442億円	419億円
純資産計	41億円	40億円	37億円
(うち当期純利益)	(1,489万円)	(1,659万円)	(3,425万円)
合計	499億円	483億円	456億円

損益計算書

科目	2023年度上半期	2024年度上半期	2025年度上半期
経常収益	2億2,041万円	2億3,205万円	2億8,008万円
経常費用	2億154万円	2億1,130万円	2億4,130万円
経常利益	1,886万円	2,074万円	3,877万円
特別利益	—	—	—
特別損失	0万円	168万円	—
税引前当期純利益	1,886万円	1,906万円	3,877万円
法人税等	397万円	246万円	452万円
当期純利益	1,489万円	1,659万円	3,425万円

有価証券

	簿価	時価	評価差益
2023年9月末	197億 546万円	204億4,879万円	7億4,332万円
2024年9月末	190億2,329万円	196億1,677万円	5億9,347万円
2025年9月末	183億5,305万円	184億2,527万円	7,221万円

(注) 信用格付けの高い債券(社債等)を中心に運用しております。

金融再生法開示債権及び同債権に対する保全・引当状況

(単位: 百万円、%)

区分	残高 (A)	担保・保証額 (B)	貸倒引当金 (C)	保全額 (B+C)	保全率 (B+C) / (A)	貸倒引当金率 (C) / (A-B)
破産更生債権及びこれらに準ずる債権	29	0	29	29	100.00	99.97
危険債権	1	0	—	0	0	0
要管理債権	—	—	—	—	—	—
三月以上延滞債権	—	—	—	—	—	—
貸出条件緩和債権	—	—	—	—	—	—
小計	31	0	29	29	94.73	94.71
正常債権	12,639					
合計	12,670					



朝日新聞信用組合



東京店：03-5540-7594 メール：shinkumi-tokyo-g@asahi.com

大阪店：06-6201-8404 メール：shinkumi-osaka-g@asahi.com

電話・メール・オンライン(Teams)でもご相談いただけます。郵送・便送でもお手続きいただけます。